






Übersicht Parken

Fluggäste und Flughafenbesucher

-  **P.** 24-Stundenbetrieb
max. Einfahrhöhe 2,1 m
-  **P.** Ausweichparkplätze
(nur zeitweise in Betrieb)
-  **P.** Parkplätze für Behinderte
jeweils Nähe Ein-/ Ausfahrt
in allen Parkeinrichtungen
-  **P. XL** Parkplätze mit Überbreite
-  **P4:** Elektroladesäule
www.enbw.com/ladekarte
-  **P5:** Mit Parkgebühr frei
-  **APCOA Flughafen** Leitzentrale Parken
Flughafen
Telefon (0711) 948-4518
-  **Valet-Park-Service**

 Haltestelle Linienbusse



B27

B27 Stuttgart,
Tübingen/Reutlingen
Filderstadt

Leinfelden/
Echterdingen

P27
Bus

P26
PKW

H>2,1m

H

H

H

H

Parken am Flughafen Stuttgart

Normaltarife (Informationen über Saison-Specials sind ausschließlich online verfügbar)



Tarifübersicht Flughafen Stuttgart														Alle Preisangaben in Euro (inkl. gesetzlicher MwSt.)			Stand: 07/17
geöffnet 0:00 – 24:00 Uhr täglich																	
	bis 1 Std.	bis 2 Std.	bis 3 Std.	bis 4 Std.	bis 5 Std.	bis 6 Std.	bis 7 Std.	bis 8 Std.	bis 9 Std.	bis 10 Std.	bis 11 Std.	bis 12 Std.	bis 24Std.	1. Woche Maximal	Tage nach 1 Woche Tagesmax.	jede weitere Woche Maximal	
Kostenfreier Parkplatz																	
PO	die erste Parkstunde am ersten Tag ist kostenfrei (bei Ausfahrt innerhalb der 1. Stunde)																
Tages- und Wochenparken																	
PO ^{1,10}	0,00 ⁴	3,00	5,00	8,00	9,00	10,00	10,00	10,00	13,00	15,00	18,00	19,00	22,00	52,00	11,00	42,00	
P2 ^{1,10}	3,00	6,00	9,00	10,00	11,00	12,00	14,00	15,00	16,00	17,00	19,00	21,00	24,00	67,00	15,00	62,00	
P4 ¹⁰	3,00	7,00	10,00	13,00	14,00	15,00	16,00	17,00	18,00	19,00	21,00	23,00	25,00	91,00	23,00	72,00	
P6	7,00 ⁵	7,00	11,00	14,00	17,00	19,00	22,00	25,00	28,00	28,00	28,00	28,00	29,00	121,00	29,00	121,00	
P8, P11 ³	3,00	6,00	9,00	10,00	11,00	12,00	14,00	15,00	16,00	17,00	19,00	21,00	24,00	67,00	15,00	62,00	
P9 ³	3,00	6,00	9,00	12,00	13,00	14,00	15,00	16,00	17,00	18,00	20,00	22,00	24,00	65,00	20,00	65,00	
P12 ^{8,9}	3,00 ⁶	6,00	10,00	13,00	16,00	19,00	22,00	25,00	28,00	28,00	28,00	28,00	29,00	⁹⁾ 35,00	⁹⁾ 35,00	⁹⁾ 35,00	
P14	4,00	7,00	10,00	13,00	15,00	18,00	20,00	22,00	24,00	24,00	25,00	26,00	27,00	99,00	27,00	99,00	
P14 XL	5,00	8,00	11,00	14,00	16,00	19,00	21,00	23,00	25,00	25,00	26,00	27,00	28,00	100,00	28,00	100,00	
P15	3,00	7,00	10,00	12,00	15,00	16,00	17,00	18,00	20,00	21,00	22,00	23,00	24,00	65,00	20,00	65,00	
P25 ^{2,11}	3,00	6,50	10,00	13,00	15,00	16,00	17,00	18,00	18,50	19,00	19,00	20,00	20,00	55,00	13,00	45,00	
P3 + P5 + P7 ^{7,9}	4,00	8,00	13,00	17,00	20,00	24,00	28,00	32,00	32,00	32,00	32,00	33,00	35,00	⁹⁾ 35,00	⁹⁾ 35,00	⁹⁾ 35,00	
Ausweich-Parkplätze																	
normale Tarife – nur saisonal in Betrieb ^{2,11,12}																	
P20 / P21 Bosch-Parkhaus	3,00	6,50	10,00	13,00	15,00	16,00	17,00	18,00	18,50	19,00	19,00	20,00	20,00	65,00	14,00	60,00	
P22 / P23 ICS-Tiefgarage	3,00	6,50	10,00	13,00	15,00	16,00	17,00	18,00	18,50	19,00	19,00	20,00	20,00	70,00	15,00	65,00	
P26 Parkplätze Eingang West	3,00	6,50	10,00	13,00	15,00	16,00	17,00	18,00	18,50	19,00	19,00	20,00	20,00	50,00	10,00	40,00	
¹⁾ 9 Stunden-Pauschale	12,00	Durch Drücken der Pauschaltaste vor Ticketeingabe. Nach 9 Stunden: Differenzberechnung zum entsprechenden Tarif. Pauschale wird nur am Einfahrtstag gewährt.															
²⁾ 9 Stunden-Pauschale	15,00	Durch Drücken der Pauschaltaste vor Ticketeingabe. Nach 9 Stunden: Differenzberechnung zum entsprechenden Tarif. Pauschale wird nur am Einfahrtstag gewährt. Die Pauschale kann im Voraus bezahlt werden, das vermeidet Wartezeiten. Zeitweise ausschließlich Personalparkplatz.															
³⁾ Saisonal geöffnet																	
⁴⁾ ab Tag 2	1,50																
⁵⁾ ab Tag 2	3,50																
⁶⁾ ab Tag 2	4,00																
⁷⁾ bis 2 Stunden am Einfahrtstag je angefangene 30 Minuten € 2,-. Überdachte XXL-Parkplätze zu erreichen über Parkplatz P5, folgen Sie der Ausschilderung.																	
⁸⁾ bis 2 Stunden am Einfahrtstag je angefangene 30 Minuten € 1,50.																	
⁹⁾ Jeder weitere Tag Abrechnung nach Stundensatz bis zum Tagesmaximum																	
¹⁰⁾ Bitte beachten: Sondertarife (nur Saisonal) und Reservierungen nur unter www.flughafen-stuttgart.com oder www.skyparking.com																	
¹¹⁾ Abendtarif 17:00 – 06:00	8,00	Abendtarif nur bei geöffneter Parkanlage Einfahrt nach 17:00 Uhr, Ausfahrt bis 6:00 Uhr möglich.															
¹²⁾ ermäßigte Tarife: Tarifierung siehe einzelne Veranstaltungen unter www.messe-stuttgart.de																	
Die Tarifberechnung startet immer mit der Einfahrtszeit im Stundentarif bis zum Tagesmaximum. Nach 24 Std. wieder beginnend mit Stundenabrechnung bis zum Tagesmaximum und im gleichen Takt weiter bis zum Wochenmaximum (7 Tage x 24 Std.), auch für Folgewochen. Einstellbedingungen und Preise siehe Aushang vor der Einfahrt oder über www.apcoa.de . Reservieren am Airport ist nur mit Kredit- oder EC-Karte über www.skyparking.com ; www.apcoa.de ; www.flughafen-stuttgart.com möglich. Bitte beachten Sie unsere günstigsten Sondertarife für 7/8; 14/15 und 21/22 Tage, insbesondere während der Schulferien Baden-Württemberg.																	

Wichtige Informationen für Kunden:

Unser Verkehrsleitsystem führt Sie zu den Flughafenparkplätzen. Sollten diese belegt sein, werden Sie durch das Parkleitsystem zu den Ausweichparkplätzen auf dem Messegelände geführt. Von allen Plätzen erreichen Sie den Abflug über teilweise überdachte Fußwege. Für Ihr Urlaubsgepäck stehen Ihnen pfandpflichtige Gepäckwagen zur Verfügung (0,5 € + 1 €, 1 sfr, 25 US-cent). Ihre Parkgebühren bezahlen Sie bei der Rückkehr an den Kassenautomaten auf dem Weg zu Ihrem Wagen. Sie haben ausreichend Zeit um auszufahren. Benötigen Sie unsere Hilfe, bitte die Ruf/Hilfetaste an der Einfahrt oder an den Kassenautomaten drücken, wir sind rund um die Uhr für Sie da.

Die Automaten akzeptieren außer Bargeld (EUR) auch Kreditkarten sowie die EC-Karte mit Ihrer persönlichen Geheimnummer. Die Tarifberechnung startet immer mit der Einfahrtszeit im Stundentarif bis zum Tagesmaximum. Nach 24 Std. wieder beginnend mit der Stundenabrechnung bis zum Tagesmaximum und im gleichen Takt weiter bis zum Wochenmaximum (7 Tage x 24 Stunden), auch für Folgewochen. Einstellbedingungen siehe Aushang vor der Einfahrt oder gleich über www.skyparking.com abrufen. Keine Haftung für Schäden durch Dritte! Reservieren mit einer EC-/Kreditkarte ist über www.skyparking.com möglich, bitte achten Sie dabei auf saisonabhängige Sonderangebote.

Hier noch einige Hinweise:

- Reisen Sie rechtzeitig an und achten Sie auf das Verkehrsleitsystem.
- Achten Sie vor der Einfahrt unbedingt noch einmal auf die Parkhausnummer und den Tarif.
- Für Gäste mit Handycap stehen in jedem Parkplatz / Parkhaus gebührenpflichtige Stellplätze zur Verfügung.
- Die Fußwege zu den Terminals sind ausgeschildert.
- Benötigen Sie unsere Hilfe, dann bitte die „Ruf / Hilfetaste“ an der Einfahrt drücken, wir sind rund um die Uhr für Sie da.
- Die Parkhäuser haben eine maximale Einfahrtshöhe von 2,10 m.

Auskunft über das Parken und APCOA - Service - Angebote:

Internet:

www.apcoa.de
www.skyparking.com
www.flughafen-stuttgart.com

APCOA PARKING Deutschland GmbH · Postfach 23 04 63
 70624 Stuttgart (Flughafen)

Useful information for our customers

Our routing system leads you to our parking areas. If, contrary to expectation, the parking areas are full, the routing system will lead you to other parking areas on the trade-fair side nearby. You can easily reach the terminals from all parking areas by following the partially covered walkways. You will find luggage trolleys, on a refundable basis, in each parking area (0,5 €, 1 €, 1 sfr, 25 US-cent).

Please pay your parking charge on your return to the pay machines before going to your car, you will have enough time to pick up the car and leave the parking area. The pay machine accepts cash (Euro) as well as credit and debit cards with your personal pin. The parking charge is calculated from your arrival time at the parking area on a half/ or hourly basis as shown on the rate-overview above to the daily maximum rate. After the first day (24 hours) the procedure starts again until the week's maximum rate, also for the following weeks. Parking Conditions are shown at the point of entry or they can be downloaded on www.skyparking.com.

No liability will be accepted for damage by third parties. Reservation by credit card is possible on www.skyparking.com. Please note seasonal special offers.

Here are some more tips:

- Please allow plenty of time for arrival and parking and pay attention to the routing system.
- Please check the number of your parking area and the rate before entering.
- There are a number of reserved parking spaces designated for use by customers with disabilities.
- The walkways to the terminals are well signed.
- If you need assistance of any kind press the call button found at each entrance.
- The parking service is open 24 hours a day.
- The maximum height of the park-house is 2,10 m.

The German version is legally binding.

Parken am Flughafen Stuttgart

Normaltarife (Informationen über Saison-Specials sind ausschließlich online verfügbar)

gültig ab 09/17



Tarifübersicht Flughafen Stuttgart

Alle Preisangaben in Euro (inkl. gesetzlicher MwSt.)

geöffnet 0:00 – 24:00 Uhr täglich

	bis 1 Std.	bis 2 Std.	bis 3 Std.	bis 4 Std.	bis 5 Std.	bis 6 Std.	bis 7 Std.	bis 8 Std.	bis 9 Std.	bis 10 Std.	bis 11 Std.	bis 12 Std.	bis 24Std.	1. Woche Maximal	Tage nach 1 Woche Tagesmax.	jede weitere Woche Maximal
Kostenfreier Parkplatz																
PO	die erste Parkstunde am ersten Tag ist kostenfrei (bei Ausfahrt innerhalb der 1. Stunde)															
Tages- und Wochenparken																
PO ^{1,7}	0,00 ³	3,00	6,00	8,00	10,00	12,00	13,00	14,00	15,00	18,00	20,00	23,00	23,00	53,00	12,00	43,00
P2 ^{1,7}	3,00	6,00	9,00	10,00	11,00	12,00	14,00	15,00	16,00	17,00	20,00	23,00	25,00	68,00	16,00	63,00
P4 ⁷	3,00	7,00	10,00	13,00	14,00	15,00	16,00	17,00	18,00	20,00	23,00	26,00	26,00	92,00	24,00	73,00
P6	7,00 ⁴	7,00	11,00	14,00	17,00	19,00	22,00	25,00	28,00	28,00	28,00	28,00	30,00	125,00	30,00	125,00
P8, P11 ²	3,00	6,00	9,00	10,00	11,00	12,00	14,00	15,00	16,00	17,00	19,00	21,00	24,00	67,00	15,00	62,00
P9 ²	3,00	6,00	9,00	12,00	13,00	14,00	15,00	16,00	17,00	18,00	20,00	22,00	24,00	65,00	20,00	65,00
P12	3,00	6,00	10,00	13,00	14,00	15,00	16,00	17,00	18,00	20,00	23,00	26,00	26,00	92,00	24,00	73,00
P14 ⁷	4,00	7,00	10,00	13,00	14,00	15,00	16,00	17,00	18,00	20,00	23,00	26,00	26,00	92,00	24,00	73,00
P14 XL	5,00	8,00	11,00	14,00	16,00	19,00	21,00	23,00	25,00	25,00	26,00	27,00	28,00	100,00	28,00	100,00
P15	3,00	7,00	10,00	13,00	15,00	16,00	17,00	18,00	20,00	21,00	23,00	24,00	25,00	66,00	22,00	66,00
P25 ¹	3,00	7,00	10,00	13,00	15,00	16,00	17,00	18,00	20,00	21,00	23,00	24,00	25,00	66,00	22,00	67,00
P3 + P5 + P7 ^{5,6}	4,00	8,00	13,00	17,00	20,00	24,00	28,00	32,00	32,00	32,00	32,00	33,00	35,00	⁶⁾	35,00	⁶⁾
Ausweich-Parkplätze																
normale Tarife – nur saisonal in Betrieb ^{1,8,9}																
P20 / P21 Bosch-Parkhaus	3,00	6,50	10,00	13,00	15,00	16,00	17,00	18,00	18,50	19,00	19,00	20,00	20,00	65,00	14,00	60,00
P22 / P23 ICS-Tiefgarage	3,00	6,50	10,00	13,00	15,00	16,00	17,00	18,00	18,50	19,00	19,00	20,00	20,00	70,00	15,00	65,00
P26 Parkplätze Eingang West	3,00	6,50	10,00	13,00	15,00	16,00	17,00	18,00	18,50	19,00	19,00	20,00	20,00	50,00	10,00	40,00
¹⁾ 9 Stunden-Pauschale	15,00	Durch Drücken der Pauschaltaste vor Ticketeingabe. Nach 9 Stunden: Differenzberechnung zum entsprechenden Tarif. Pauschale wird nur am Einfahrtstag gewährt. Die Pauschale kann im Voraus bezahlt werden, dies vermeidet Wartezeiten.														
²⁾ Saisonal geöffnet		Zeitweise ausschließlich Personalparkplatz.														
³⁾ ab Tag 2	1,50															
⁴⁾ ab Tag 2	3,50															
⁵⁾ bis 2 Stunden am Einfahrtstag je angefangene 30 Minuten € 2,-.																
⁶⁾ jeder weiterer Tag Abrechnung nach Stundensatz bis zum Tagesmaximum																
⁷⁾ bitte beachten: Sondertarife (Nur Saisonal) und Reservierungen nur unter www.flughafen-stuttgart.com oder www.skyparking.com .																
⁸⁾ Abendtarif 17:00–06:00	8,00	Abendtarif nur bei geöffneter Parkanlage Einfahrt nach 17:00 Uhr, Ausfahrt bis 6:00 Uhr möglich.														
⁹⁾ ermäßigte Tarife: Tarifanwendung siehe einzelne Veranstaltungen unter www.messe-stuttgart.de																

Die Tarifberechnung startet immer mit der Einfahrtszeit im Stundentarif bis zum Tagesmaximum. Nach 24 Std. wieder beginnend mit Stundenabrechnung bis zum Tagesmaximum und im gleichen Takt weiter bis zum Wochenmaximum (7 Tage x 24 Std.), auch für Folgewochen. Einstellbedingungen und Preise siehe Aushang vor der Einfahrt oder über www.apcoa.de. Reservieren am Airport ist nur mit Kredit- oder EC-Karte über www.skyparking.com; www.apcoa.de; www.flughafen-stuttgart.com möglich. Bitte beachten Sie unsere günstigsten Sondertarife für 7/8; 14/15 und 21/22 Tage, insbesondere während der Schulferien Baden-Württemberg.

Wichtige Informationen für Kunden:

Unser Verkehrsleitsystem führt Sie zu den Flughafenparkplätzen. Sollten diese belegt sein, werden Sie durch das Parkleitsystem zu den Ausweichparkplätzen auf dem Messegelände geführt. Von allen Plätzen erreichen Sie den Abflug über teilweise überdachte Fußwege. Für Ihr Urlaubsgepäck stehen Ihnen pfandpflichtige Gepäckwagen zur Verfügung (0,5 €, 1 €, 1 €, 1 sfr, 25 US-cent). Ihre Parkgebühren bezahlen Sie bei der Rückkehr an den Kassenautomaten auf dem Weg zu Ihrem Wagen. Sie haben ausreichend Zeit um auszufahren. Benötigen Sie unsere Hilfe, bitte die Ruf/Hilfetaste an der Einfahrt oder an den Kassenautomaten drücken, wir sind rund um die Uhr für Sie da.

Die Automaten akzeptieren außer Bargeld (EUR) auch Kreditkarten, die DKV Card, NOVOFLEET Card sowie die Girocard (EC-Karte) mit Ihrer persönlichen Geheimnummer. Die Tarifberechnung startet immer mit der Einfahrtszeit im Stundentarif bis zum Tagesmaximum. Nach 24 Std. wieder beginnend mit der Stundenabrechnung bis zum Tagesmaximum und im gleichen Takt weiter bis zum Wochenmaximum (7 Tage x 24 Stunden), auch für Folgewochen. Einstellbedingungen siehe Aushang vor der Einfahrt oder gleich über www.skyparking.com abrufen. Keine Haftung für Schäden durch Dritte! Reservieren mit einer EC-/Kreditkarte ist über www.skyparking.com möglich, bitte achten Sie dabei auf saisonabhängige Sonderangebote.

Hier noch einige Hinweise:

- Reisen Sie rechtzeitig an und achten Sie auf das Verkehrsleitsystem.
- Achten Sie vor der Einfahrt unbedingt noch einmal auf die Parkhausnummer und den Tarif.
- Für Gäste mit Handicap stehen in jedem Parkplatz / Parkhaus gebührenpflichtige Stellplätze zur Verfügung.
- Die Fußwege zu den Terminals sind ausgeschildert.
- Benötigen Sie unsere Hilfe, dann bitte die „Ruf / Hilfetaste“ an der Einfahrt drücken, wir sind rund um die Uhr für Sie da.
- Die Parkhäuser haben eine maximale Einfahrtshöhe von 2,10 m.

Auskunft über das Parken und APCOA - Service - Angebote:

Internet:

www.apcoa.de
www.skyparking.com
www.flughafen-stuttgart.com

APCOA PARKING Deutschland GmbH • Postfach 23 04 63
 70624 Stuttgart (Flughafen)

Useful information for our customers

Our routing system leads you to our parking areas. If, contrary to expectation, the parking areas are full, the routing system will lead you to other parking areas on the trade-fair side nearby. You can easily reach the terminals from all parking areas by following the partially covered walkways. You will find luggage trolleys, on a refundable basis, in each parking area (0,5 €, 1 €, 1 sfr, 25 US-cent). Please pay your parking charge on your return to the pay machines before going to your car, you will have enough time to pick up the car and leave the parking area. The pay machine accepts cash (Euro) as well as credit and debit cards with your personal pin. The parking charge is calculated from your arrival time at the parking area on a half/ or hourly basis as shown on the rate-overview above to the daily maximum rate. After the first day (24 hours) the procedure starts again until the week's maximum rate, also for the following weeks. Parking Conditions are shown at the point of entry or they can be downloaded on www.skyparking.com. No liability will be accepted for damage by third parties. Reservation by credit card is possible on www.skyparking.com. Please note seasonal special offers.

Here are some more tips:

- Please allow plenty of time for arrival and parking and pay attention to the routing system.
- Please check the number of your parking area and the rate before entering.
- There are a number of reserved parking spaces designated for use by customers with disabilities.
- The walkways to the terminals are well signed.
- If you need assistance of any kind press the call button found at each entrance.
- The parking service is open 24 hours a day.
- The maximum height of the park-house is 2,10 m.

The German version is legally binding.